

ALUMINIUM CONSTRUCTIES



EXTERIORLIVING
BY VALCKE

2021



GENIET VAN HET BUITENLEVEN...

De tuin is een belangrijk onderdeel geworden van onze woning, onze thuis. Niet enkel op warme zomerdagen, maar het hele jaar door willen we zo veel mogelijk buiten zijn. Denk maar aan die eerste zonnestralen in de lente, de gezellige familiemomenten in de herfst en die zalige winterbarbecue met vrienden. Wij van Exterior Living willen u graag inspireren om zo veel mogelijk te genieten van het leven buiten.

De Maluwi past zich volledig aan uw wensen aan. Bent u op zoek naar een duurzame carport met of zonder berging die past bij de stijl van uw woning? Deze structuur valt perfect te combineren met uw woning en uw tuin. Door de combinatie van hout en aluminium vormt de Maluwi een mooi geheel met zowel moderne, hedendaagse en klassieke woningen.

Of droomt u eigenlijk al jaren van een overdekte lounge-ruimte om het ganse jaar door te genieten van uw tuin? Laat uw creativiteit de vrije loop, de keuze van functionaliteit is volledig aan u.



MODERNE STRAKKE UITSTRALING
MET WARME ACCENTEN



INTEGREERT ZICH PERFECT
IN ELKE TUIN



GENIETEN...
HET HELE JAAR DOOR



M A L U W I

MULTIFUNCTIONELE CONSTRUCTIE VOOR ELKE TUIN

Een plaats om u terug te trekken uit de drukke buitenwereld, waar u zich kan ontspannen en weer opladen... Dit is het basis-idee waarvan wij gestart zijn bij het ontwerp van de Maluwi: een aluminium modulair systeem waarbij u zelf bepaalt hoeveel modules u combineert en hoe u uw constructie aankleedt. Met de vier beschikbare basislengtes stelt u de constructie samen die het best bij u past. Kies uit de bijhorende panelen en wanden en bekom zo een volledig afgewerkte en gepersonaliseerde constructie.

De Maluwi heeft een strak design waarbij kwaliteit en esthetiek centraal staan. Deze structuur kan zowel aangebouwd als vrijstaand geplaatst worden en kan gebruikt worden als carport, overdekt terras, poolhouse en zoveel meer.


WAAROM KIEZEN VOOR EEN MALUWI?

1. DUURZAME EN KWALITATIEVE MATERIALEN

Om u een optimale kwaliteit te garanderen, werken we met duurzame kwalitatieve materialen. Zo wordt het aluminium volgens de normen van Qualicoat Seaside gelakt, wat wil zeggen dat de lak een sterkere weerstand biedt in agressievere milieus (kuststreek, industriegebied,...).

We hebben gekozen voor thermowood vuren of thermowood ayous omdat dit hout een verhittingsproces ondergaat waardoor het erg vormvast en minder gevoelig wordt voor vocht, schimmels en weersinvloeden.

We gebruiken ook padoek omdat dit een zeer duurzame en uitzonderlijk stabiele houtsoort uit Midden- en West-Afrika is (duurzaamheidsklasse I) die geen kwasten bevat en een mooie vergrijzing garandeert.



2. MODULAIR EN MULTIFUNCTIONEEL

Dit systeem kan voor eender welke toepassing gebruikt worden. Door verschillende modules aan elkaar te bouwen kan u een constructie creëren die voldoet aan al uw wensen.

Bent u op zoek naar een duurzame carport die ook nog eens volledig past bij de stijl van uw woning? Droomt u eigenlijk al jaren van een overdekte loungeruimte om te genieten van een lekker ontbijtje buiten? Of kiest u eerder voor een cocktail bar in eigen tuin? De keuze is volledig aan u.

*CREËER RUIMTE
VOOR UW VRIJE TIJD...*



3. ESTHETIEK STAAT CENTRAAL

We hebben gekozen voor een strak hedendaags design dat perfect past bij elk type woning. Door de combinatie van hout en aluminium vormt de Maluwi een mooi geheel met zowel klassieke, moderne en hedendaagse woningen.

In de ontwikkelingsfase werd er zeer veel aandacht besteed aan de esthetiek en design van het product. De aluminium profielen werden zo ontworpen dat de bevestigingsonderdelen zoals de voetverankering en de waterafvoer na montage niet meer zichtbaar zijn, enkel onderaan de paal zijn er 4 kleine inox schroeven zichtbaar. Ook de panelen worden onderling aan elkaar vastgemaakt zonder dat er ook maar één schroef zichtbaar is.

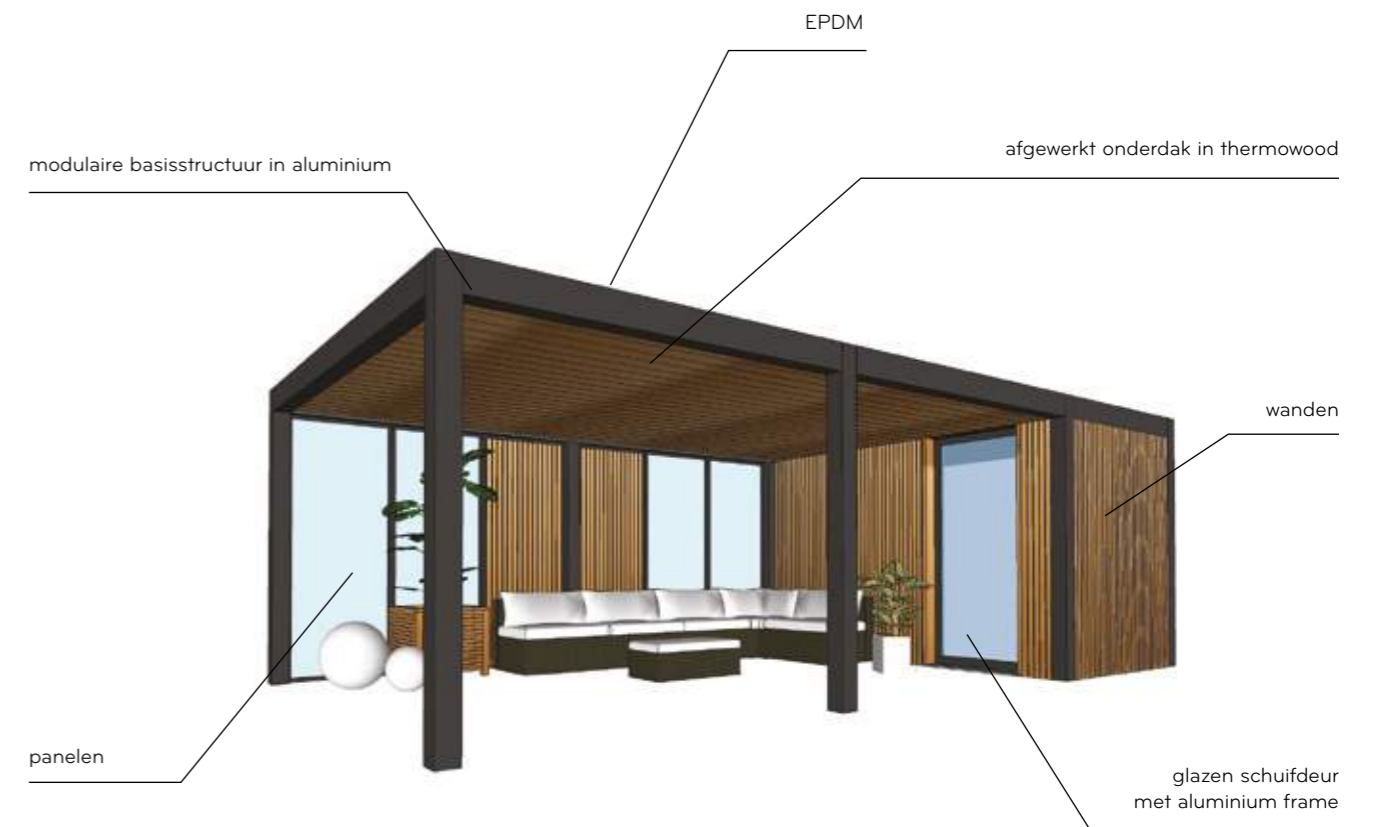
4. MEERWAARDE VOOR UW TUIN EN WONING

Door te kiezen voor een structuur die niet enkel functioneel is, maar ook op esthetisch vlak in harmonie is met uw woning en uw tuin, creëert u een meerwaarde voor uw tuin en uw woning.



HOE STEL JE EEN CONSTRUCTIE SAMEN?

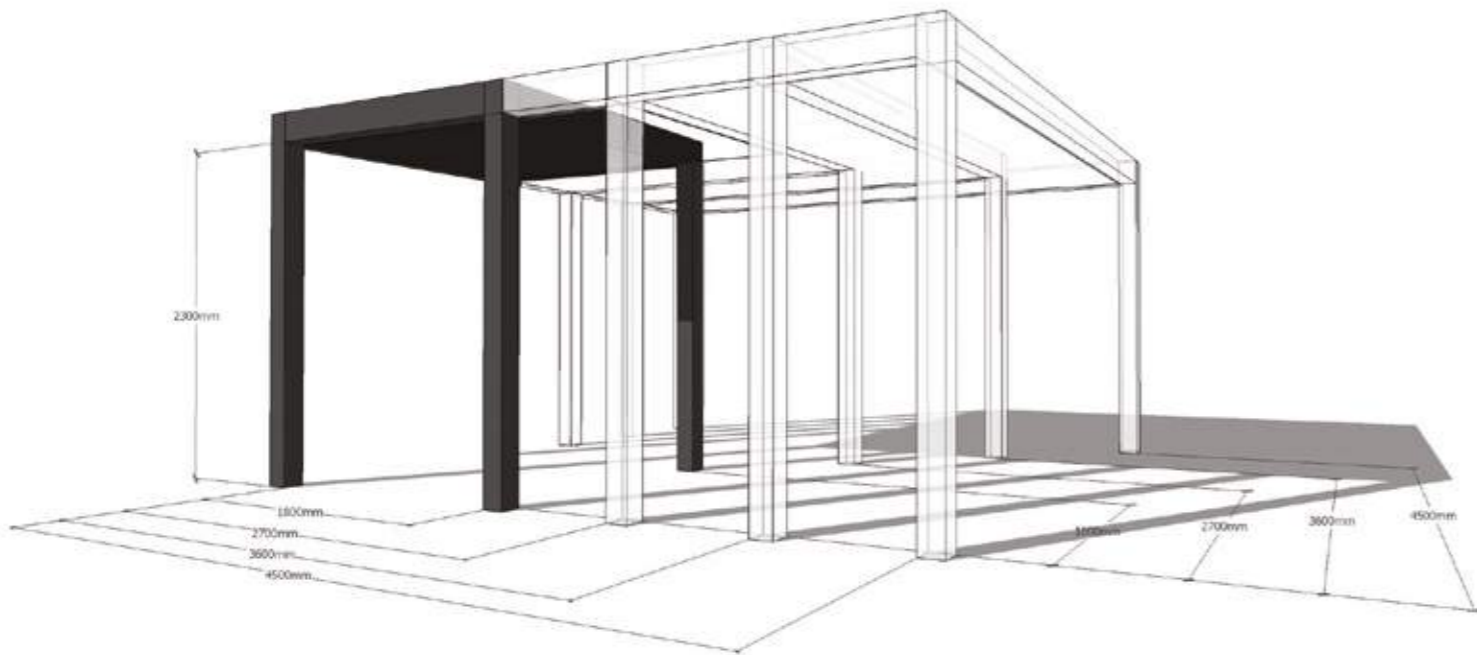
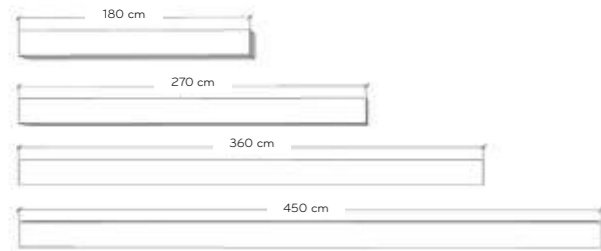
- 1 → Bepaal de totale oppervlakte die u wilt gebruiken en stel uw constructie samen door verschillende basismodules te combineren.
- 2 → Wilt u een afgesloten ruimte toevoegen aan uw constructie om uw tuinmateriaal op te bergen of om een buitenkeuken te integreren? We bouwen een deel van de constructie op met volledig waterdichte wanden en een moderne grote aluminium schuifdeur met opaal glas. Zo kan u een volwaardig tuinhuis integreren in uw constructie. De wanden zijn beschikbaar in thermowood vuren, thermowood ayous of padoek.
- 3 → De constructie wordt afgewerkt met een houten dakstructuur en EPDM. Het onderdak wordt afgewerkt in thermowood.
- 4 → Bepaal het aantal panelen die u wilt integreren. Wilt u een open constructie of opteert u eerder voor enkele panelen of een gesloten wand om u te beschermen tegen zon en wind? Er zijn panelen beschikbaar in glas, thermowood en padoek. Combineer naar hartenlust, volledig volgens uw eigen esthetische voorkeur.



1. BASISMODULES IN ALUMINIUM


We werken met 4 basislengtes waarmee verschillende basismodules gecreëerd kunnen worden. Deze modules met een doorloophoogte van 230 cm kunnen onderling gecombineerd en gepersonaliseerd worden met wanden en panelen in verschillende materialen.

BASISLENGTES



Palen : 14 x 14 cm
Liggers : 14 x 19,5 cm

Lengtes : 180 cm, 270 cm, 360 cm en 450 cm
Kleur : standaard RAL 9004 texturized powder coating,
andere kleuren op aanvraag mogelijk



RAL KLEUR

De aluminium structuur wordt volgens de normen van Seaside Qualicoat gelakt in texturized powder coating. Standaard bieden we onze constructie aan in RAL 9004 zwart, maar we kunnen onze aluminium constructies in eender welk kleur lakken, dus ook in uw lievelingskleur. Kiest u voor uniformiteit met uw buitenschrijnwerk of gaat u eerder voor contrast?

NIEUW ! MALUWI MET VOORLUIFEL

Hoeft uw berging niet dezelfde diepte te hebben als uw totale constructie en wilt u de oppervlakte voor uw zitruimte optimaal benutten? Dan is de Maluwi met voorlufel zeker iets voor u.



2. WANDEN

Wilt u een opbergruimte integreren om uw materiaal droog te houden? We bouwen die op met wanden in thermowood of padoek die volledig waterdicht zijn. Elke wand wordt voorzien van een dampscherm en kan indien gewenst dubbelzijdig beplankt worden. Zo wordt er een volledig afgesloten ruimte gecreeërd. Deze ruimte wordt dan voorzien van een moderne grote aluminium schuifdeur met opaal gelaagd glas zodat u een volwaardig tuinhuis in uw constructie integreert.

THERMOWOOD

Thermowood heeft een mooie kwalitatieve uitstraling door zijn specifieke donkere kleur en vraagt zeer weinig onderhoud. Deze wand is beschikbaar in vuren of ayous en is te verkrijgen in verticaal geribd en horizontaal vlak profiel.

vuren : vlak horizontaal
of geribd verticaal



ayous : vlak horizontaal
of geribd verticaal



Lange levensduur

Weinig onderhoud

Kleinere ecologische voetafdruk

PADOEK

Deze wand met horizontale beplanking in padoek zorgt voor een duurzame en klassevolle uitstraling van uw constructie. Padoek zorgt voor een mooie egale vergrijzing.



Geen knopen

Mooie vergrijzing

Uitzonderlijk duurzaam en stabiel hout

SCHUIFDEUR

De opbergruimte wordt voorzien van een moderne grote schuifdeur van 100 cm breed en bestaat uit een aluminium frame met gelaagd opaal glas, gelakt in texturized powder coating.



DAKBEDEKKING

De constructie wordt afgewerkt met een houten dakstructuur en EPDM. Het onderdak is afgewerkt met beplanking in thermowood in vuren of in ayous.



TREK DE STIJL DOOR

Wilt u dezelfde stijl doortrekken in de rest van uw tuindesign? Dan zijn de Toba tuinwand en de Fibo bloembakken zeker iets voor u. Deze producten zijn gemaakt in dezelfde lijn en zorgen voor een stijlvol en elegant ingerichte tuin. Inderdaad, het zit hem allemaal in de details...

Meer info over deze producten vindt u in onze brochure Tuinrichting en op onze website: www.exteriorliving.be



Fibo



Toba

HET VERSCHIL TUSSEN VUREN EN AYOUS ?

Vuren is een houtsoort afkomstig uit het hoge Noorden, met kwasten die voor een charmante Scandinavische look zorgen. Ayous is een Afrikaanse houtsoort met een mooie, zachte, onopvallende houttekening, waardoor er geen kwasten zichtbaar zijn. Dit resulteert in een iets strakkere uitstraling.

3. PANELEN

De aluminium constructie kan aangekleed worden met verschillende waterwerende panelen. Elk paneel is 90 x 230 cm groot en is verkrijgbaar in thermowood vuren, thermowood ayous, padoek en in helder glas of opaal glas. De panelen worden onderling aan elkaar vastgemaakt (zonder dat er ook maar één schroef zichtbaar is). Zo creëer je een modern en warm design én ben je beter beschermd tegen wind en regen.



4. AUTOMATISCHE ZONWERING

Wilt u uw overdekt terras volledig beschutten tegen de zon? De automatische opbouw zonwering met besturingssysteem van Somfy beschermt overdag tegen UV-stralen en creëert s'avonds een gezellige plaats om tot in de late uurtjes buiten te blijven. Uniek design? Jazeker, we hebben ervoor gezorgd dat deze screen volledig gelijk loopt met de constructie zodat de strakke lijnen van de Maluwi behouden blijven. En na een grondige kleurenstudie hebben we een collectie van 13 kleuren samengesteld die erg gewild zijn volgens trends op vlak van design en architectuur. Voor alle verdere info rond kleuren en mogelijkheden, kan u terecht bij onze professionele partners.

BESTURING:

De zonwering werkt op een Somfy besturingssysteem met een 1-kanaalsafstandsbediening. Besturing via app op uw smartphone is optioneel verkrijgbaar.

SENSOREN:

Deze zonwering wordt standaard met obstakeldetectie geleverd.

WEVING:

Voor het doek gebruiken we sergé 5% mat, samengesteld met glasvezeldraad met pvc coating.

BESCHIKBARE BREEDTE:

180 cm - 270 cm - 360 cm - 450 cm

BRANDKLASSE:

m1 / nfpa 701

KLEUREN:

0202	White
2020	Linen-Linen
1010	Sand
0207	White-Pearl
4949	RAL9006 White aluminium
0707	Pearl-Pearl
0102	Grey-White
0101	Grey-Grey
1111	RAL7048 Pearl mouse grey
0606	Bronze
5959	RAL7016 Antracite Grey
3030	Charcoal
6060	RAL9005 Jet Black



Bekijk alle stalen bij uw professional in de buurt



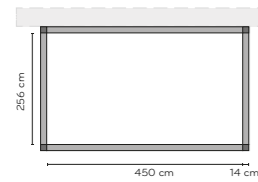
FUNCTIONALITEIT : ENKELE VOORBEELDOPSTELLINGEN

U bepaalt volledig zelf hoe u uw constructie opbouwt en inricht. Heeft u nood aan een degelijke carport met of zonder berging of droomt u al jaren van die extra leefruimte buiten om te genieten van mooie lange zomeravonden? Wij hebben alvast enkele voorbeeldopstellingen voor u uitgewerkt. Laat u inspireren om de opstelling uit te denken die voldoet aan al uw wensen.

CARPORT _ AANBOUW

Deze voorbeeldopstelling van 478 x 284 cm is opgebouwd met :

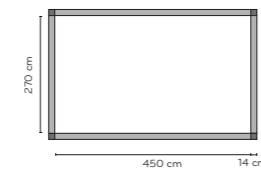
- 1 module van 4,5 x 2,7 m
- 2 panelen in thermowood vuren
- 2 panelen in opaal gelaagd glas
- onderdak afgewerkt in thermowood vuren



LOUNGERUIMTE _ VRIJSTAAND

Deze voorbeeldopstelling van 478 x 298 cm is opgebouwd met :

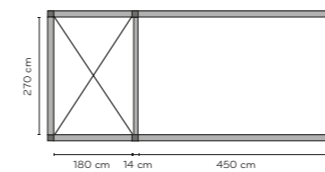
- 1 module van 4,5 x 2,7 m
- 1 wand in thermowood vuren (dubbel beplankt)
- 1 paneel thermowood vuren
- 2 panelen in helder glas
- onderdak afgewerkt in thermowood vuren



CARPORT MET BERGING _ VRIJSTAAND

Deze voorbeeldopstelling van 672 x 298 cm is opgebouwd met :

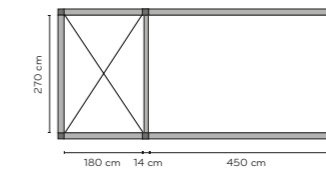
- 1 module van 4,5 x 2,7 m en 1 module van 1,8 x 2,7 m
- 4 wanden in thermowood vuren
- 1 schuifdeur
- onderdak afgewerkt in thermowood vuren



LOUNGERUIMTE MET BERGING _ VRIJSTAAND

Deze voorbeeldopstelling van 672 x 298 cm is opgebouwd met :

- 1 module van 4,5 x 2,7 m en 1 module van 1,8 x 2,7 m
- 4 wanden in thermowood vuren
- 1 schuifdeur
- 1 wand in thermowood vuren (dubbel beplankt)
- 1 paneel in helder glas
- onderdak afgewerkt in thermowood vuren



KWALITEIT EN TESTEN

KWALITEIT



Om u een optimale Exterior Living kwaliteit te garanderen, werken we met duurzame kwalitatieve materialen.

- De constructie is opgebouwd in aluminium kwaliteit 6060, ISO 9001 en wordt volgens de normen van Seaside Qualicoat gelakt wat wil zeggen dat de lak een sterkere weerstand biedt in agressievere milieus (kuststreek, industriegebied, ...).
- We hebben gekozen voor thermowood omdat dit hout een verhittingsproces ondergaat waardoor het erg vormvast en minder gevoelig wordt voor vocht, schimmels en weersinvloeden.
- Padoek is een zeer duurzame en uitzonderlijk stabiele houtsoort uit Midden- en West-Afrika (duurzaamheidsklasse I) die geen knopen bevat en een mooie vergrijzing garandeert.

WEERSBESTENDIGHEID



- De Maluwi heeft een gesloten en waterdichte dakstructuur.
- De panelen zijn waterwerend en zorgen er voor dat u zelfs bij een zomerse regenbui buiten kan blijven zitten.
- De wanden zijn volledig waterdicht, ideaal dus voor het opbergen van uw tuinmeubelen in de winter.

TIP: De Maluwi is een open constructie, gebruik dus tuinmeubelen die geschikt zijn voor buitengebruik.

UITVOERIG GETEST

De Maluwi heeft verschillende tests ondergaan om de weersbestendigheid te bepalen:



SNEEUWBELASTING:

De aluminium structuren worden berekend op een basislast van 50kg/m². Hierdoor is de maximum overspanning gelimiteerd tot 4,5 m aan beide zijden ingeklemd en met een verankering aan de grond. Dit is ook van toepassing voor gevelaanbouw. Grotere lengtes zijn enkel mogelijk met middenpalen doch ook beperkt tot 4,5 m tussen de palen en ingeklemd en verankerd aan de grond. De berekeningen worden opgemaakt voor volledig gesloten platte dakstructuren.



REGENLAST:

Alle structuren worden voorzien van min. 2 afvoerpijpen, deze maken het afvoeren van hemelwater volgens de norm EN13561:2015 mogelijk zonder overlast en is gelijk gesteld met 56l/h/m².

ONDERHOUD EN GARANTIE

ONDERHOUD



De Maluwi heeft niet veel onderhoud nodig. Het volstaat om de gepoederlakte aluminium structuur 2 tot 3 maal per jaar te reinigen. Reinig het oppervlak niet wanneer er rechtstreeks zonlicht op valt. Het gebruik van agressieve reinigingsmiddelen (bv. glasreinigingsmiddelen) leidt tot vlekkenvorming in de coating. Gebruik nooit bijtende producten, schuursponzen of hogedruktoestellen. Sommige chemicaliën of huishoudelijke reinigingsproducten kunnen oppervlakkig het decoratief uitzicht van de coating aantasten. Daarom raden wij aan eerst te testen op een minder zichtbare plaats. Toepassing van de garantie en conservering van het decoratief uiterlijk is afhankelijk van de strikte implementatie van de correcte onderhoudsprocedure.

INSTRUCTIES VOOR DE REINIGING:

Reinig het te behandelen oppervlak eerst met stromend water of met een spons met grove poriën en veel water om grof loszittend vuil te verwijderen. Maak het oppervlak daarna schoon met een geschikte poetsdoek en met uw reinigingsmiddel met veel water (zoals door de voorschriften van de fabrikant voorgeschreven) met gebruik van veel water. Pas daarbij een normale drukkracht toe. Gebruik het reinigingsmiddel nooit droog, want zo zou u het oppervlak kunnen beschadigen. Wees niet zuinig met water.

Voor de reiniging hebt u de keuze uit verschillende producten die in de handel verkrijgbaar zijn. Met neutrale reinigingsmiddelen kunt u al op behoorlijke resultaten rekenen. Neutrale reinigingsmiddelen zijn waterachtige producten met een neutrale pH-waarde (pH 5 tot 8). Ze bestaan voornamelijk uit water waaraan oppervlakactieve werkzame stoffen zoals tensiden en emulgatoren zijn toegevoegd.

De reiniging van een oppervlak met poederlak gebeurt uiteindelijk onder de verantwoordelijkheid van de gebruiker. Onze aanbevelingen ontslaan de gebruiker niet van de verplichting om zelf een test uit te voeren met de reinigingsmiddelen die hij wil gebruiken.

GARANTIE



Onze producten hebben een uitstekende kwaliteit en daarom geven wij maar liefst 5 jaar garantie op gebreken op de structuur die zich kunnen voordoen bij normaal gebruik en onderhoud, 5 jaar op de kleurvastheid van de lak en 5 jaar op de hechting van de lak.

TECHNISCHE INFO

MATERIALEN EN OPPERVLAKTEBEHANDELING



ALUMINIUM:

- De constructie is opgebouwd in aluminium kwaliteit 6060, ISO 9001 en wordt volgens de normen van Seaside Qualicoat gelakt in texturized powder coating. De structuurlak maakt de oppervlakte resistenter voor krassen en is UV-bestendig.
- De poedercoating voldoet aan de Europese Richtlijnen "Restriction of the use of certain hazardous substances" 2002/95/CE en 2011/65/EU (RoHS).
- Dit product voldoet aan de vereisten van AAMA 2604-13, EN12206 (voorheen BS6496), EN13438 (voorheen BS6497).
- Classificatie A2 (niet vlambaar) van reactie tegen vuur overeenkomstig met NF EN 13501-1+A1:2013
Laagdikte: 70 +/- 10µm
- Kleurechtheid en behoud: kleine kleurverschillen en verschillen in uiterlijk zoals metallics, parelmoerkleuren, mengpoeders, structuren of combinaties van deze voorgaande zijn mogelijk.

STAAL:

Alle onderdelen (de verbindingstukken) in staal hebben een gegalvaniseerde oppervlakte behandeling, zodat deze beschermd zijn tegen roesten.

RVS:

De bevestigingselementen (schroeven en moeren) zijn in RVS-staal.

POLYPROPEEN:

De waterafvoer is in polypropreen.

AFWERKING

Alle bewerkingen vanaf de extrusie van de aluminium profielen, via de lakstraat en de machinale bewerkingen worden volgens Europese toleranties uitgevoerd en vallen onder de kwaliteitscontrole van het gehele traject.

Extrusie: ISO 9001, EN 755-9, EN 12020, warmte nabehandeling EN 755-2:2009

Bewerkingen: worden uitgevoerd op cnc-machines, waardoor een constante in maatvoering bekomen wordt en de montage van de onderdelen accuraat en precies maakt. EC EN 13561 standaard CPR 305/11 Machine directieven 2006/42EC-NT EN 60335-1 EN 60335-2-97.

VERPAKKING



Alle onderdelen worden volgens de meest beschermende wijze verpakt zodat schade door transport en handelingen zo veel mogelijk worden vermeden.

TIPS



VOORBEREIDING VAN EEN CONSTRUCTIE:

Meet de oppervlakte waarop u de constructie wil gaan plaatsen. Hou rekening met bouwvoorschriften in uw regio. Sommige constructies zijn onderhevig aan een bouwvergunning.

De beste en mooiste resultaten worden bekomen op vlakke bouwplaten. Deze bouwplaten kunnen een bestaande verharding zijn zoals een betonplaat, een tegelvloer. Bij bestaande verharding moet rekening gehouden worden met de mogelijkheid om de constructie te verankeren met metalen schroefpluggen. Het is van groot belang dat de constructie op een vlakke waterpas ondergrond geïnstalleerd wordt.

Een constructie in open grond zonder verharding is mogelijk. Hiervoor zijn per paal betonsokkels te gieten waarvan de toplaag vlak is en alle betonsokkels moeten gelijk gezet worden met een laser of waterpas. De constructie vereist namelijk een vlakke en egale basis om verder op te bouwen. Er is geen helling vereist voor de waterafvoer, deze zit in de dakconstructie en is aan de buitenzijde van de constructie niet zichtbaar.

Er wordt vereist om een minimum betonlaag met net te hebben van 120 mm, (voor berijdbare vlakken is 150 mm een minimum). Analyseer tevens de ondergrond waarop de betonsokkel zal worden gegoten en zorg er voor dat elke paal met een sokkel verbonden is door een funderingsring met de andere sokkels. Volgens type ondergrond, zoals zand, zal een andere voorbereiding nodig zijn, de regel is een goede stabiele ondergrond hebben of verkrijgen, bespreek dit met uw aannemer vooraf.



WATERAFVOER:

Maak een keuze vooraf voor het afvoeren van regenwater. Wij kiezen steeds min. 2 afvoerpijpen om de norm EN13561:2015 te volgen die gelijk is gesteld met 56l/h/m².

U kan kiezen voor:

- **Bovengrondse afvoer:** maak een keuze waar het water naar toe moet vloeien, bvb een rooster, een greppel. In sommige regio's is de gescheiden waterafvoer van toepassing, maak dan dat het hemelwater in de juiste riolering vloeit. Bij de bovengrondse afvoer wordt het water via een buis in polypropreen in de paal naar de buitenzijde van de paal gestuurd. Deze zit reeds in de kolom gemonteerd en is herkenbaar aan de sierring in de kolom onderaan. Deze moet gericht worden naar de buitenzijde van de constructie. Deze zal in de meeste gevallen reeds gekend zijn bij de bestelling.
- **Ondergrondse afvoer:** ideaal indien er nog geen constructieplaat ligt of er met betonsokkels wordt gewerkt. Voorzie deze vóór het gieten van de beton. Meet de afstand correct tussen de twee afvoerbuizen want deze zullen met de corresponderende palen perfect moeten passen met de balken er tussen.

EXTERIOR LIVING : SAMEN REALISEREN WIJ DE TUIN VAN UW DROMEN

Exterior Living is het overkoepelend merk van de groep Valcke & Zoon te Gits. Reeds 3 generaties lang zijn wij succesvol actief als producent en verdeler van een modern en ruim gamma voor tuin- en buitenbeleving. Wij bieden een uitgebreid assortiment kwaliteitsvolle tuinconstructies in hout en aluminium, zwembaden, poorten, tuinafsluitingen en tuinhout aan.

BELGISCHE KWALITEIT

Wij staan garant voor kwaliteit, maatwerk, originaliteit en vakmanschap van eigen bodem. Door onze kennis en jarenlange ervaring in het vak hebben wij een optimale harmonie tussen ambacht en industrialisatie bereikt. Zo impregneren wij ons hout ook zelf om het preventief te beschermen tegen verrotting en insecten.

DUURZAAMHEID

Exterior Living is houder van het PEFC-label (certificaat voor duurzaam bosbeheer) dat erover waakt dat er meer bomen worden aangeplant dan gekapt.



DEALER NETWERK

Om er voor te zorgen dat uw aangekocht product kwalitatief geplaast wordt, werken wij samen met professionele dealers die uw wensen en behoeften vervullen. Zij zorgen niet alleen voor een correcte plaatsing, maar geven u ook advies en een perfecte dienst na verkoop.



ASSORTIMENT

Ons volledig gamma vindt u terug in onze verschillende brochures. Deze zijn verkrijgbaar bij uw lokale verdeler en kan u ook online doorbladeren op www.exteriorliving.be



Exterior Living, geniet van het buitenleven



COLOFON

Niettegenstaande deze brochure met veel zorg werd opgemaakt, zijn alle vermelde prijzen, teksten en tekeningen onder voorbehoud van drukfouten. Afbeeldingen en tekeningen zijn contractueel niet bindend. Alle foto's zijn indicatief en kunnen afwijken van de realiteit of opties bevatten. Onder voorbehoud van vergissingen en/of wijzigingen van materiële aard waarvoor geen aansprakelijkheid geldt. Lichte afwijking van mod-

el, maten, kleuren en constructie voorbehouden. Vermelde afmetingen zijn nominaal. Om de kwaliteit van drukimpregnatie klasse 4 te behouden mogen drukgeïmpregneerde producten niet verzaagd worden. Niet behandelde producten moeten behandeld worden tegen onze klimaatsinvloeden. Geen enkel product is bij vervaardiging geschilderd. Informeer hiervoor bij uw dealer. Wij zoeken steeds om onze producten te

perfectioneren. Daarom behouden wij het recht om op elk ogenblik productspecificaties te wijzigen. TACK® is een geregistreerd merk. Niets mag gereproduceerd worden zonder schriftelijke toestemming van de v.u. Valcke & Zoon NV, België. Deze folder is niet geschikt voor bus-aan-busverdeling en is geen contractueel document. Geldig vanaf 1 januari 2021 en vervangt alle vorige.

PRIJZEN EN INFO

Voor meer info en een gedetailleerde offerte kunt u zich wenden tot uw Exterior Living verdeler. Via onze website www.exteriorliving.be vindt u gemakkelijk de contactgegevens van een verdeelpunt in uw buurt.



Uw Exterior Living vakman:

